

1011002970

Žar za raclette iz bambusa

DO9246G

**GARANCIJA**

Za ta aparat velja dveletna garancija. V tem obdobju proizvajalec prevzema odgovornost za kakršne koli motnje, ki so posledica napake v materialu ali izdelavi. Če pride do tovrstnih napak, bo proizvajalec po potrebi popravil ali zamenjal napravo. Garancija ne velja, če je škoda na napravi posledica napačne uporabe, neupoštevanja navodil ali popravil, ki jih izvede tretja oseba. Garancija je izdana z originalnim blagajniškim računom. Iz garancije so izključeni vsi deli, ki so podvrženi obrabi. Če se vaša naprava pokvari med dveletno garancijsko dobo, jo lahko skupaj z računom vrnete v trgovino, kjer ste jo kupili.

Garancija za dodatno opremo in obrabne dele velja samo 6 mesecev.

Garancija in odgovornost dobavitelja in proizvajalca avtomatsko preneha v naslednjih primerih:

- če uporabnik ne upošteva navodil v tem priročniku;
- če je naprava nepravilno priključena, npr. na previsoko električno napetost;
- v primeru nepravilne, grobe ali nenormalne uporabe;
- v primeru nezadostnega ali nepravilnega vzdrževanja;
- v primeru popravil ali sprememb naprave, ki jih izvede potrošnik sam ali nepooblaščen tretja oseba;
- v primeru uporabe delov ali dodatne opreme, ki jih ne priporoča ali zagotavlja dobavitelj/proizvajalec.

VARNOSTNA NAVODILA

Pri uporabi električnih aparatov je treba vedno upoštevati osnovne varnostne ukrepe, vključno z naslednjimi:

- Vsa navodila skrbno preberite. Ta navodila shranite, saj jih boste v prihodnosti še potrebovali.

- Preden aparat prvič uporabite, se prepričajte, da ste odstranili vso embalažo in promocijske nalepke. Poskrbite, da se otroci ne morejo igrati z embalažo.
- Ta aparat je namenjen za uporabo v gospodinjstvu in podobnih okoljih, kot so:
 - čajne kuhinje v trgovinah, pisarnah in drugih delovnih okoljih;
 - kmetije;
 - hoteli, moteli in drugi nastanitveni objekti, kjer napravo uporabljajo gostje;
 - sobe za goste in podobno.
- Preprečite, da bi se otroci igrali z aparatom, zato jih nadzorujte.
- Otroci, starejši od 16 let, in osebe z zmanjšanimi fizičnimi, zaznavnimi ali umskimi sposobnostmi oziroma pomanjkanjem izkušenj in znanja lahko uporabljajo ta aparat samo, če so pod nadzorom ali če so ustrezno seznanjeni z navodili za varno uporabo ter razumejo tveganja, ki so jim pri tem lahko izpostavljeni. Otroci se ne smejo igrati z aparatom. Otroci lahko čistijo in vzdržujejo aparat samo, če so starejši od 16 let in pod nadzorom.

- Aparat in njegov priključni kabel hranite zunaj dosega otrok, mlajših od 16 let.

- Vsa popravila mora opraviti proizvajalec ali njegova servisna služba.
- Za kakršno koli poškodbo ali materialno škodo, ki je posledica neupoštevanja teh pravil, ste odgovorni sami. Proizvajalec, uvoznik in dobavitelj ne prevzemajo nobene odgovornosti za tovrstne primere.

! OPOZORILA ZA ELEKTRIČNO VARNOST

- Da preprečite tveganje, tega aparata ne smete priključiti na električno omrežje prek zunanjih stikalnih naprav, kot je timer ali ločen daljinski upravljalnik, ali povezati v tokokrog, ki se redno vklaplja in izklaplja glede na porabo.
- Kadar aparata ne uporabljate, med servisnim posegom ali zamenjavo delov mora biti aparat izključen iz električnega omrežja. Pred namestitvijo ali odstranjevanjem delov aparata in pred čiščenjem počakajte, da se aparat ohladi. Ko želite aparat izklopiti, pritisnite stikalo v položaj za izklop ali „0“, nato izvlecite vtič in stenske vtičnice. Nikoli ne vlecite za kabel ali aparat, temveč primite vtič in ga izvlecite.
- Skrbno preverite, ali se napetost in frekvenca omrežja ujemata s podatki, ki so navedeni na napisni ploščici aparata.
- Vtič mora biti vstavljen v ustrezno vtičnico, ki je nameščena in ozemljena v skladu z vsemi lokalnimi standardi in predpisi.
- Pazite, da priključni kabel ne visi čez rob delovnega pulta ali se dotika vročih površin.

- Pazite, da priključni kabel ni v bližini vročih delov, in aparata ne pokrivajte.
- Priključni kabel povsem odvijte, da preprečite pregrevanje kabla. Priključni kabel ne sme biti speljan pod aparatom ali okrog njega.
- Aparata ne smete uporabljati s podaljškom ali ga priključiti na razdelilno dozo.
- Aparata ne smete uporabljati, če je poškodovan njegov kabel ali vtič ali če je prišlo do motenj delovanja oziroma je kakor koli poškodovan. Aparat odnesite na servisno službo podjetja DOMO ali k pooblaščenemu serviserju, kjer ga bodo pregledali, popravili ali izvedli električne ali mehanske nastavitve. Aparata ne poskušajte popraviti sami.

⚠ NAMESTITEV

- Aparat ne sme biti blizu vnetljivih materialov, plinov ali eksplozivov.
- Aparata ne smete uporabljati ali hraniti na prostem.
- Aparat vedno uporabljajte na stabilni, suhi in vodoravni površini.
- Aparata ne postavite blizu plinskega ali električnega štedilnika ali na mesto, kjer lahko pride v stik z vročim aparatom.

⚠ UPORABA

- Aparat uporabljajte samo za predvideni namen.
- Aparat je namenjen samo za domačo uporabo. Proizvajalec ne prevzema odgovornosti za nezgode, ki so posledica nepravilne uporabe aparata ali neupoštevanja teh navodil.
- Kadar aparat deluje, ga nikoli ne pustite brez nadzora.
- Aparata ne uporabljajte z mokrimi rokami.
- Uporaba delov opreme, ki jih ne priporoča ali prodaja proizvajalec, lahko povzroči požar, električni udar ali poškodbe. Uporabljajte samo pripomočke, ki so priloženi aparatu.

⚠ ČIŠČENJE IN VZDRŽEVANJE

- Zaščitite se pred električnim udarom in opeklinami, tako da aparata, kabla ali vtiča ne potapljate v vodo ali druge tekočine.
- Aparat stalno vzdržujte v čistem stanju, v nasprotnem primeru se lahko skrajša njegova življenjska doba, lahko pa pride tudi do tveganih situacij.

⚠ OPOZORILA, SPECIFIČNA ZA IZDELEK


- Aparat se lahko med uporabo zelo segreje. Pazite, da priključni kabel ni v bližini vročih delov, in aparata ne pokrivajte.
- Prepričajte se, da lahko zrak neovirano kroži okrog aparata.
- Pazite, da aparat ne pride v stik z vnetljivimi materiali.
- Aparat uporabljajte samo v zaprtih prostorih in pazite, da vroče površine ne pridejo v stik z materiali, kot so zavese ali prti.

- Aparat namestite na stabilno, ravno in vodoravno podlago, odporno proti vročini.
- Počakajte, da se aparat popolnoma ohladi, šele nato ga lahko očistite in pospravite.
- Ko je aparat vklopljen in v uporabi, se ne dotikajte nobenega vročega dela.
- Pazite, da nič ne more priti v stik z grelnim elementom.
- Aparata ne premikajte, kadar je topel ali vroč.
- Aparat očistite takoj po uporabi, saj je bil v stiku z živili.
- Pazite, da na delih aparata ni ostankov olja. Olje je zelo vnetljivo.
- Na delih aparata nikoli ne uporabljajte ostrih pripomočkov, kot so noži ali vilice; vedno uporabite lesene žlice/lopaticke.
- Za čiščenje aparata ne uporabljajte kovinske gobice za drgnjenje. Kovinski delci se lahko odlučijo in pridejo v stik z električnimi sestavnimi deli aparata ter povzročijo kratki stik.

TA NAVODILA SHRANITE, SAJ JIH BOSTE V PRIHODNOSTI ŠE POTREBOVALI

DELI APARATA

1. Površina za pečenje s prevleko proti prijemanju
2. Termostat s kontrolno lučko
3. Grelni element
4. Območje segrevanja posodic za raclette
5. Območje ohlajanja posodic za raclette
6. Lesena podlaga z ročaji
7. 8 majhnih posodic za raclette
8. 4 XL posodice za raclette



PRED PRVO UPORABO

- Pred prvo uporabo aparata odstranite ves embalažni material in previdno očistite aparat, ploščo žara in posodice za raclette. (Glejte »Čiščenje in vzdrževanje«.)
- Ploščo žara in posodice premažite s tankim slojem rastlinskega olja. To bo preprečilo prijemanje in olajšalo čiščenje po uporabi.
- Med prvo uporabo aparata se lahko iz grelnega elementa sprošča majhna količina dima. To je povsem normalno in neškodljivo. Zato pred prvo uporabo aparat segrevajte 10–30 minut, da se odstranijo vsi morebitni ostanki.
- Aparat po možnosti položite na površino, ki jo je lahko očistiti. Površina mora biti tudi odporna proti vročini. Aparata ne položite na neobdelano leseno površino.
- Poskrbite, da lahko zrak okrog žara neovirano kroži.

UPORABA

1. Prepričajte se, da je žar izklopljen (položaj MIN). Vstavite vtič v ozemljeno električno vtičnico.
2. Ploščo žara in posodice premažite s tankim slojem rastlinskega olja. To bo preprečilo prijemanje in olajšalo čiščenje po uporabi.
3. Meso narežite na majhne koščke, da skrajšate čas pečenja. Debelina živil določa čas pečenja. Živila pogosto obračajte, da zagotovite enakomerno pečenje.
4. Uporabljajte samo lesene ali plastične pripomočke, da ne poškodujete prevleke proti prijemanju, s katero so opremljeni plošča in posodice.

NASTAVITEV TEMPERATURE

Temperaturo aparata lahko nastavite glede na svoje želje v območju med minimalno (MIN) in maksimalno (MAX). Priporočamo srednjo temperaturo.

To stikalo je tudi stikalo za vklop, položaj MIN pa je položaj za izklop.

Regulator temperature zavrtite v zeleni položaj. Zasveti rdeča lučka, ki vas opozarja, da se aparat segreva. Ko je dosežena nastavljena temperatura, lučka ugasne. Ko temperatura plošče žara ponovno pade, lučka samodejno spet zasveti, kar označuje, da se aparat segreva; ko je znova dosežena nastavljena temperatura, lučka ugasne.



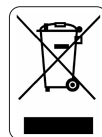
RACLETTE

- Posodice za raclette premažite s tankim slojem rastlinskega olja. To prepreči prijemanje hrane in čiščenje po uporabi bo lažje.
- Uporabite približno 200–250 g posebnega sira za raclette na osebo. Sir narežite na tanke rezine debeline 2 mm.
- Rezine sira položite v posodice za raclette in jih namestite v temu namenjene posebne reže na aparatu. Sir je pripravljen v približno 3–4 minutah. Posodic ne smete preveč napolniti.
- Kot prilogo lahko pripravite čebulo, kumarice, solato, francosko štruco ali krompir.
- Posodice za raclette so primerne tudi za pečenje jajc ali mladega krompirja (drobnega) in celo za meso.
- XL posodice za raclette so nekoliko večje in globlje, zato jih lahko uporabite za pripravo večjih kosov zelenjave in drugih živil.
- Posodic se ne dotikajte z golimi rokami; uporabljajte ročaje.
- Ne segrevajte praznih posodic za raclette. Namesto tega jih položite v območje za ohlajanje.

ČIŠČENJE IN VZDRŽEVANJE

- Aparat očistite po vsaki uporabi.
- Pred čiščenjem aparat izklopite in izključite iz električnega omrežja. Počakajte, da se popolnoma ohladi.
- Priporočamo vam, da vse ostanke hrane odstranite z leseno lopatico ali plastičnim pripomočkom, odpornim proti vročini, ko je aparat še vroč. Če se ostanki zasušijo, jih je težje odstraniti.
- Vse zunanje površine lahko očistite z mokro krpo ali gobico.
- Ploščo žara in posodice za raclette očistite z vodo in malo blagega detergenta za pomivanje.
- Ne uporabljajte ostrih predmetov. Uporabljajte samo leseno strgalo.
- Pazite, da voda ne zaide v aparat.
- Ne uporabljajte nobenih agresivnih ali abrazivnih čistilnih sredstev. To lahko povzroči poškodbe sloja proti prijemanju, s katerim so prevlečene plošča žara in posodice.
- Aparata ne smete potopiti v vodo ali pomivati v pomivalnem stroju.
- Posodice za raclette lahko potopite v vodo in pomivate v pomivalnem stroju.

OKOLJSKE SMERNICE



Ta simbol na izdelku ali njegovi embalaži označuje, da izdelka ne smete obravnavati kot gospodinjske odpadke. Namesto tega ga morate odnesti na ustrezno zbirno mesto za reciklažo električne in elektronske opreme. S pravilnim odstranjevanjem tega izdelka boste pomagali preprečiti morebitne negativne posledice za okolje in zdravje ljudi, ki bi jih sicer lahko povzročilo neustrezno ravnanje z zavrženo napravo. Za podrobnejše informacije o reciklaži tega izdelka se obrnite na pristojni lokalni urad, podjetje za ravnanje z gospodinjskimi odpadki v svojem kraju ali trgovino, kjer ste kupili izdelek.



Embalaža je primerna za reciklažo. Prosimo, da z embalažo ravnate ekološko.

1011002970

Raclette roštilj od bambusa

DO9246G

**JAMSTVO**

Ovaj uređaj ima dvogodišnje jamstvo. Tijekom tog razdoblja proizvođač je odgovoran za svaki kvar koji je izravna posljedica tvorničke greške. U slučaju takvog kvara, uređaj će se popraviti ili prema potrebi zamijeniti. Jamstvo ne vrijedi kada je oštećenje na uređaju posljedica nepravilne uporabe, nepridržavanja uputa ili popravaka koje su izvršile treće osobe. Jamstvo se izdaje uz originalni račun. Dijelovi koji su podložni trošenju nisu uključeni u jamstvo. Ako se uređaj pokvari u dvogodišnjem jamstvenom roku, možete ga vratiti zajedno sa svojim računom u trgovinu u kojoj ste ga kupili.

Jamstvo na dodatke i dijelove koji su podložni trošenju vrijedi samo 6 mjeseci.

Jamstvo i odgovornost dobavljača i proizvođača automatski prestaju u sljedećim slučajevima:

- ako se ne pridržavate uputa u ovom priručniku;
- u slučaju pogrešnog spajanja, npr. previsokog električnog napona;
- u slučaju nepravilne, grube ili neuobičajene uporabe;
- u slučaju nedovoljnog ili nepravilnog održavanja;
- u slučaju popravaka ili izmjena uređaja koje vrši potrošač ili neovlaštene treće osobe;
- ako se služite dijelovima ili dodacima koje ne preporučuje dobavljač / proizvođač.

SIGURNOSNE UPUTE

U slučaju uporabe električnih uređaja uvijek je potrebno primijeniti osnovne mjere opreza, uključujući sljedeće:

- Pažljivo pročitajte sve upute. Sačuvajte ovaj priručnik za buduću uporabu.

- Provjerite jesu li ambalaža i promotivne naljepnice u potpunosti uklonjeni s uređaja prije prve uporabe. Pobrinite se da se djeca ne mogu igrati s ambalažom.
- Ovaj uređaj namijenjen je uporabi u kućanstvu i sličnom okruženju, kao primjerice:
 - kuhinjama za zaposlenike u trgovinama, uredima i sličnim poslovnim okruženjima;
 - poljoprivrednim gospodarstvima;
 - hotelskim ili motelskim sobama i drugom okruženju stambenog karaktera;
 - sobama za goste i sličnom.
- Nadgledajte djecu kako se ne bi igrala s uređajem.
- Ovaj uređaj smiju rabiti djeca od 16 i više godina i osobe s tjelesnim, osjetilnim ili mentalnim poteškoćama, ili osobe bez potrebnog iskustva i znanja ako su pod nadzorom ili su upućene u sigurnu uporabu uređaja i upoznate s opasnostima povezanim s uređajem. Djeca ne smiju čistiti ni održavati uređaj osim ako su starija od 16 godina i pod nadzorom.
- Uređaj i kabel uređaja čuvajte izvan dohvata djece mlađe od 16 godina.
- Sve popravke treba izvršiti proizvođač ili njegova služba za podršku kupcima nakon prodaje.
- Sva šteta ili ozljede koje su posljedica nepridržavanja ovih uputa Vaša su vlastita odgovornost. Proizvođač, uvoznik i dobavljač ne mogu se smatrati odgovornima.

⚠ UPOZORENJE – OPASNOST OD ELEKTRIČNE ENERGIJE

- Kako bi se izbjegla opasnost, uređaj se ne smije napajati preko vanjske naprave, primjerice vremenske sklopke ili zasebnog daljinskog upravljača, ni spajati na strujni krug koji opskrbljivač električne energije redovito uključuje i isključuje.
- Uređaj se mora iskopčati iz utičnice kada nije u uporabi, tijekom servisa i pri zamjeni dijelova. Ostavite uređaj da se ohladi prije sastavljanja ili rastavljanja njegovih dijelova i prije čišćenja. Kako biste isključili uređaj, prekidač postavite u položaj „OFF” ili „0”, a zatim iskopčajte utikač iz utičnice. Nikada nemojte povlačiti kabel ili sam uređaj kako biste iskopčali utikač iz utičnice.
- Provjerite odgovaraju li napon i frekvencija strujne mreže podacima navedenima na natpisnoj pločici na uređaju.
- Utikač mora biti ukopčan u odgovarajuću utičnicu koja je ugrađena i uzemljena u skladu sa svim lokalnim propisima i normama.
- Nemojte ostavljati kabel za napajanje da visi preko ruba radne plohe ili da dodiruje vruće površine.
- Kabel za napajanje držite podalje od vrućih dijelova i nemojte prekrivati uređaj.

- Kabel razmotajte u potpunosti kako biste spriječili njegovo pregrijavanje. Pripazite da kabel za napajanje ne prolazi ispod ili oko uređaja.
- Ovaj uređaj ne smije se rabiti s produžnim kabelom ili višestrukim utičnicom.
- Nemojte uključivati uređaj kojem je oštećen kabel ili utikač, u slučaju neispravnog rada uređaja ili ako je uređaj na bilo koji način oštećen. Vratite uređaj u servis proizvođača DOMO ili njegovom servisnom zastupniku radi provjere, popravka ili električne odnosno mehaničke prilagodbe. Nemojte pokušavati sami popraviti uređaj.

⚠ POSTAVLJANJE

- Nemojte stavljati uređaj blizu zapaljivih materijala, plinova ili eksploziva.
- Ovaj uređaj nemojte rabiti ni pohranjivati na otvorenom.
- Uređaj uvijek rabite na čvrstoj, suhoj i ravnoj podlozi.
- Nikada nemojte stavljati ovaj uređaj blizu plinskog ili električnog štednjaka ili na mjesto na kojem može doći u kontakt s toplim uređajem.

⚠ UPORABA

- Nemojte rabiti uređaj za svrhe kojima nije namijenjen.
- Uređaj rabite isključivo za kućnu uporabu. Proizvođač se ne može smatrati odgovornim za nezgode nastale zbog nepravilne uporabe ili nepridržavanja ovdje opisanih uputa za uporabu.
- Uključeni uređaj nikada nemojte ostavljati bez nadzora.
- Nemojte rukovati uređajem ako imate mokre ruke.
- Uporaba dodataka koje ne preporučuje ili ne prodaje proizvođač može dovesti do požara, strujnog udara ili ozljeda. Služite se isključivo priborom koji je isporučen uz uređaj.

⚠ ČIŠĆENJE I ODRŽAVANJE

- Da biste se zaštitili od strujnog udara ili opekline, nemojte uranjati uređaj, kabel uređaja ili utikač u vodu ili drugu tekućinu.
- Neodržavanje uređaja u čistom stanju može nepovoljno utjecati na vijek trajanja uređaja, a može dovesti i do opasne situacije.

⚠ UPOZORENJA KOJA SE ODNOSE NA PROIZVOD

Uređaj može postati vruć tijekom uporabe. Kabel za napajanje držite podalje od vrućih dijelova i nemojte prekrivati uređaj.

- Provjerite može li zrak slobodno kružiti oko uređaja.
- Pobrinite se da uređaj ne dođe u kontakt sa zapaljivim materijalima.
- Uređajem se služite isključivo u zatvorenom prostoru i pripazite da vrući dijelovi uređaja ne dođu u kontakt s materijalima poput zavjesa, stolnjaka i sl.
- Preporučuje se postaviti uređaj na ravan i vodoravan podložak, otporan na toplinu.

- Prije čišćenja ili pohranjivanja ostavite uređaj da se u potpunosti ohladi.
- Nikada nemojte dodirivati vruće dijelove uređaja dok je uređaj uključen i u uporabi.
- Vodite računa da ništa ne dodiruje grijač.
- Nemojte pomicati uređaj ako je topao ili vruć.
- Uređaj očistite odmah nakon uporabe, jer je bio u dodiru s hranom.
- Uređaj i njegove dijelove potrebno je očistiti od ulja. Ulje je vrlo zapaljivo.
- Nikada se nemojte na različitim dijelovima uređaja služiti oštrim predmetima, kao što su noževi ili vilice, već se služite isključivo drvenim kuhačama/špatulama.
- Nemojte čistiti uređaj metalnom žicom za ribanje. Metalni fragmenti mogu se odlomiti i doći u kontakt s električnim dijelovima uređaja te uzrokovati kratki spoj.

SAČUVAJTE OVE UPUTE ZA BUDUĆU UPORABU

DIJELOVI

1. Površina za pečenje s neprianjajućim slojem
2. Termostat sa svjetlosnim pokazivačem
3. Grijač
4. Površina za pečenje za posudice za raclette
5. Površina za hlađenje posudica za raclette
6. Drveno postolje s ručkama
7. 8 posudica za raclette
8. 4 XL posudice za raclette



PRIJE PRVE UPORABE

- Prije prve uporabe uklonite svu ambalažu i pažljivo očistite uređaj, ploču za roštilj i posudice za raclette. (Pogledajte odjeljak „Čišćenje i održavanje“).
- Posudice za raclette i ploču za roštilj premažite tankim slojem biljnog ulja. Time će se spriječiti lijepljenje hrane i olakšati čišćenje nakon uporabe.
- Pri prvoj uporabi uređaja može doći do pojave slabog dima koji dolazi iz grijača. Riječ je o uobičajenoj i bezopasnoj pojavi. Zbog toga je prije prve uporabe potrebno ostaviti uređaj da se grijeje 10 – 30 minuta kako bi sagorjeli svi eventualni ostatci.
- Preporučuje se staviti uređaj na površinu koju je jednostavno očistiti. Površina bi također trebala biti i otporna na toplinu. Nemojte stavljati uređaj na neobrađenu drvenu površinu.
- Vodite računa da ako uređaja ima dovoljno prostora za provjetranje.

UPORABA

1. Provjerite je li roštilj isključen (položaj MIN). Ukopčajte utikač u uzemljenu utičnicu.
2. Posudice za raclette i ploču za roštilj premažite tankim slojem biljnog ulja. Time će se spriječiti lijepljenje hrane i olakšati čišćenje nakon uporabe.
3. Narežite meso na kockice kako biste skratili vrijeme pečenja. Debljina hrane odredit će vrijeme pečenja. Često okrećite hranu kako bi se ravnomjerno ispekla.
4. Služite se isključivo drvenim ili plastičnim priborom kako ne biste oštetili neprianjajući sloj ploče za roštilj ili posudica za raclette.

POSTAVLJANJE TEMPERATURE

Temperaturu uređaja možete postaviti prema potrebi. Raspon temperature kreće se od najniže (MIN) do najviše temperature (MAX). Preporučuje se rabiti srednju temperaturu.

Ovaj gumb također služi i kao prekidač za uključivanje, pri čemu je položaj najniže temperature (MIN) istovremeno i položaj za isključivanje.

Gumb za odabir temperature okrenite u željeni položaj. Crveni svjetlosni pokazivač zasvijetlit će kako bi ukazao na zagrijavanje uređaja. Kada se dosegne postavljena temperatura, svjetlosni će se pokazivač isključiti. Kada temperatura ploče za roštilj padne, svjetlosni pokazivač automatski će se ponovno uključiti kako bi ukazao na zagrijavanje uređaja i ponovno isključiti kada temperatura dosegne željenu razinu.



RACLETTE

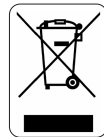
- Premažite posudice za raclette tankim slojem biljnog ulja. Time će se spriječiti lijepljenje hrane i olakšati čišćenje nakon uporabe.
- Za raclette potrebno je pripremiti oko 200 – 250 g posebnog sira za raclette po osobi. Narežite sir na tanke ploške debljine 2 mm.
- Stavite sir u posudice za raclette, koje je potom potrebno staviti u za to namijenjene otvore na uređaju. Sir će biti spreman za otprilike 3 – 4 minute. Nemojte prepuniti posudice.
- Sir se može pripremiti uz kombinaciju luka, kiselih krastavaca, salate, francuskog bageta ili krumpira.
- Posudice za raclette prikladne su i za pečenje jaja ili mladog krumpira (manjeg), pa čak i mesa.
- XL posudice za raclette malo su veće i dublje pa se mogu rabiti za pečenje većeg povrća i druge hrane.
- Posudice nemojte dodirivati golim rukama, već ih pridržavajte za ručke.
- Pripazite da se ispražnjene posudice ne zagrijavaju. Prazne posudice najbolje je odložiti na površinu za hlađenje.

ČIŠĆENJE I ODRŽAVANJE

- Očistite uređaj nakon svake uporabe.
- Prije čišćenja isključite uređaj i iskopčajte ga iz utičnice. Pričekajte da se uređaj potpuno ohladi.
- Preporučuje se ukloniti sve ostatke hrane drvenom špatulom ili plastičnim priborom otpornim na toplinu dok je uređaj još vruć. Ako se ostatci osuše, bit će ih teže ukloniti.
- Sve vanjske površine mogu se očistiti vlažnom krpom ili spužvicom.
- Ploču za roštilj i posudice za raclette očistite vodom i blagim deterdžentom.
- Nemojte se služiti oštrim predmetima. Služite se isključivo drvenim strugačem.
- Vodite računa da voda ne uđe u uređaj.
- Nikada se nemojte služiti agresivnim ili abrazivnim sredstvima za čišćenje ovog uređaja. Ona mogu oštetiti neprianjajući površinski sloj ploče za roštilj i posudica za raclette.
- Uređaj nemojte uranjati u vodu i nikada ga nemojte prati u perilici za pranje posuđa.
- Posudice za raclette mogu se uranjati u vodu i prati u perilici za pranje posuđa.

SMJERNICE ZA EKOLOŠKO

ZBRINJAVANJE



Ovaj znak na proizvodu ili na ambalaži upućuje na to da se s ovim proizvodom ne smije postupati kao s kućanskim otpadom. Umjesto toga, odnesite ga u odgovarajuće odlagalište za recikliranje električne i elektroničke opreme. Pravilnim odlaganjem ovog proizvoda pomažete spriječiti moguće negativne posljedice na okoliš i zdravlje ljudi, koje bi u suprotnom mogle nastati zbog nepravilnog odlaganja ovog proizvoda. Za detaljnije informacije o recikliranju ovog proizvoda, obratite se svojem lokalnom gradskom uredu, službi za zbrinjavanje otpada ili trgovini u kojoj ste kupili proizvod.



Ambalaža se može reciklirati. Molimo Vas da ambalažu ekološki zbrinete.